



# DELTA

Realizzate in polipropilene, le cassette serie Delta presentano una struttura tronco-conica: a pieno carico sono sovrapponibili in modo stabile e sicuro, a vuoto si inseriscono l'una dentro l'altra con una riduzione del 70% del loro volume.

Per queste caratteristiche vengono utilizzate per consentire l'ideale sfruttamento degli spazi in magazzino e soprattutto nel trasporto: in particolare, nei trasporti con ritorni a vuoto o comunque dove l'imballo deve occupare il minor spazio possibile.

# MANIGLIE

Le maniglie chiuse garantiscono una presa facile e sicura anche da mani guantate.



Accatastamento coperchio chiuso

Inserimento coperchio aperto



Accatastamento supporti aperti

Inserimento supporti chiusi

Frontale



# SUPPORTI

il supporto (fig. 1) viene spinto fino a fine corsa (fig. 2) e viene bloccato con una pressione verso il basso (fig. 3).



blocco del supporto

# MATERIA PRIMA

# CODIFICA DELTA

PP  
**51 01**  
polipropilene grigio

PP  
**51 XB**  
polipropilene turchese

**52 07**  
PP - ESD nero

**59 00**  
PP - alimentare bianco

**5A 01**  
rigenerato grigio

- 0 = nessuna marchiatura
- 1 = marchiatura con tassello
- 2 = marchiatura IML per ordini oltre 2000 pezzi
- 3 = marchiatura a caldo

















configurazione pareti e fondi		materiale		colore	
FP	DE	<b>6422</b>	A	0	0
				<b>51</b>	<b>01</b>
		serie cassetta	altezza	0 = nessuna barcode	
			profondità	1 = coppia barcode lati lunghi	
			larghezza	2 = coppia barcode lati corti	
				3 = coppia barcode lati lunghi/corti	





## IMBALLO 1 - CARTONE

## IMBALLO 2 - 1/2 PALLET

Altezza cassetta mm	ART.		Dim. cartone mm			Altezza cassetta mm	ART.		Dim. 1/2 pallet mm		
340 H	FW DE 6432 C 00		520x640x900 H	7	58	340 H	FX DE 6432 C 00		1300x1100x1200 H	32	58
		51 01						51 01			
		51 XB						51 XB			
		52 07						52 07			
		5A 01						5A 01			
		59 00						59 00			
330 H	FW DE 6432 B 00		425x620x670 H	5	58	330 H	FX DE 6432 B 00		1200x800x1200 H	40	58
		51 01						51 01			
		51 XB						51 XB			
		52 07						52 07			
		5A 01						5A 01			
		59 00						59 00			
425 H	FW DE 6442 A 00		425x620x670 H	3	74	425 H	FX DE 6442 A 00		1200x800x1200 H	28	74
		51 01						51 01			
		51 XB						51 XB			
		52 07						52 07			
		5A 01						5A 01			
		59 00						59 00			
440 H	FW DE 6442 C 00		520x640x900 H	5	74	440 H	FX DE 6442 C 00		1300x1100x1200 H	24	74
		51 01						51 01			
		51 XB						51 XB			
		52 07						52 07			
		5A 01						5A 01			
		59 00						59 00			
430 H	FW DE 6442 B 00		425x620x670 H	3	74	430 H	FX DE 6442 B 00		1200x800x1200 H	28	74
		51 01						51 01			
		51 XB						51 XB			
		52 07						52 07			
		5A 01						5A 01			
		59 00						59 00			



## IMBALLO 3 - PALLET

Altezza cassetta mm	ART.		Dim. pallet mm		
340 H	FY DE 6432 C 00	51 01	1300x1100x2200 H	76	58
		51 XB			
		52 07			
		5A 01			
		59 00			
330 H	FY DE 6432 B 00	51 01	1200x800x2000 H	80	58
		51 XB			
		52 07			
		5A 01			
		59 00			
425 H	FY DE 6442 A 00	51 01	1200x800x2120 H	64	74
		51 XB			
		52 07			
		5A 01			
		59 00			
440 H	FY DE 6442 C 00	51 01	1300x1100x2100 H	56	74
		51 XB			
		52 07			
		5A 01			
		59 00			
430 H	FY DE 6442 B 00	51 01	1200x800x2120 H	64	74
		51 XB			
		52 07			
		5A 01			
		59 00			



A



B



C

**IMBALLO 1**  
q.tà per cartone

**IMBALLO 2**  
q.tà cassette per 1/2 pallet

**IMBALLO 3**  
q.tà cassette per pallet

Volume in litri per cassetta singola

**MARCHIATURA PERSONALIZZATA**  
vai a pag. 9



# DELTA 600x400 ACCESSORI



## COPERCHIO A 2 FALDE

ART.		dim. mm
FP DE 64HG 000	51 01	610x400
	51 XB	
	52 07	
	5A 01	
	59 00	

■ DISPONIBILE A MAGAZZINO      ■ A RICHIESTA



## RICAMBIO CERNIERE

ART.		dim. mm
FP DE SPHG 000	51 01	58x11x34 H
	51 XB	
	52 07	
	5A 01	
	59 00	

■ DISPONIBILE A MAGAZZINO      ■ A RICHIESTA



## SUPPORTI

ART.
FP DE SPSU 000 59 05

Coppia di supporti per cassette serie Delta



Possibilità di chiusura del coperchio con sigillo di sicurezza



## COPERCHIO

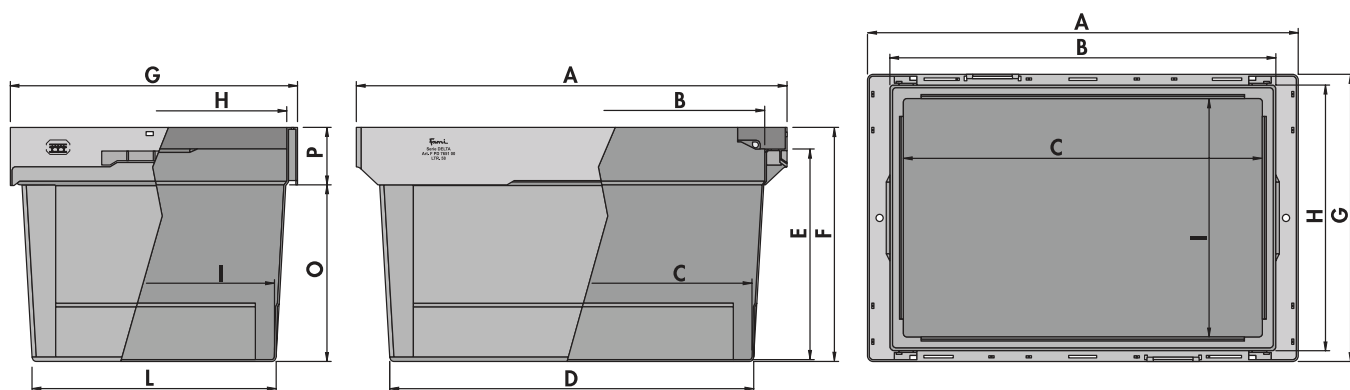
ART.		dim. mm
FP DE 64SE 000	51 01	610x400
	51 XB	
	52 07	
	5A 01	
	59 00	

■ DISPONIBILE A MAGAZZINO      ■ A RICHIESTA



Gamma materiali/colore	51 01 polipropilene grigio	51 XB polipropilene turchese	52 07 PP - ESD nero	59 00 PP - alimentare bianco	5A 01 rigenerato grigio	ALTRI COLORI A RICHIESTA

## MISURE TECNICHE CASSETTE



ART. CASSETTE	A	B	C	D	E	F	G	H	I	L	O	P
FP DE 6422 A 00	601	540	501	509	292	325	401	373	330	339	245	81
FP DE 6432 A 00	601	524	455	535	178	201	398	368	338	345	141	60
FP DE 6442 A 00	601	540	499	508	394	426	400	372	329	338	326	100
FP DE 6422 B 00	601	532	501	508	192	229	400	370	330	339	174	50
FP DE 6432 B 00	601	540	501	509	292	330	401	373	330	339	245	81
FP DE 6442 B 00	601	540	499	508	394	431	400	372	329	338	326	100
FP DE 6422 C 00	611	532	501	508	192	239	400	370	330	339	174	50
FP DE 6432 C 00	611	540	501	509	292	340	401	373	330	339	245	81
FP DE 6442 C 00	611	540	499	508	394	441	400	372	329	338	326	100

