


**SCAFFALI PER PICCOLI E
GRANDI CONTENITORI
NON SOLO MENSOLE
MA ACCESSORI DIVERSIFICATI
PER TRASFORMARLI IN
PARETI ATTREZZATE**



SLICK

CARATTERISTICHE TECNICHE

Integrando lo scaffale serie Slick alla comune struttura composta da mensole, cassette, contenitori e accessori, si possono realizzare molteplici varianti personalizzate ed esclusive.



TELAIO


Lo scaffale serie Slick è disponibile con altezza 1817 H con due diverse presentazioni: con il telaio bifronte base con crociera (dove possono essere inserite mensole ambo i lati) e con telaio monofronte con crociera (dove possono essere inserite mensole solo lungo il lato del piede).



MENSOLE

Le mensole inclinabili per scaffali slick con lunghezza 955 mm passo 985 mm possono essere di 4 profondità mm 220 - 320 - 420 - 600.

Oltre alle mensole inclinate il carrello è configurabile anche con mensole fisse per contenitori, entrambi di diverse profondità.



CASSETTE/CONTENITORI

Il traverso forato base permette la regolazione dei montanti e l'inserimento di diverse tipologie di contenitori COMPAT mis. 1/2/3/3A2/4/4A2 e cassette serie ATHENA.




COMPAT



ATHENA

ACCESSORI

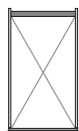
Per sfruttare al meglio gli spazi dello scaffale sono opzionabili accessori quali il pannello forato utilizzato per l'aggancio di utensili industriali e pannello non forato a cui appendere calamite, l'armadio a persiana, la scatola porta prese e le canalette con prese cablate.





● ART. F LC C173 54 52
H = 1813 mm

Gamma colori
ACCIAIO



ZINCATO +
GRIGIO RAL 7000
.52

FORNITI SMONTATI
OBBLIGO DI FISSAGGIO A PAVIMENTO O A PARETE



CONFIGURA IL TUO SCAFFALE DA PAG. 1229

LEGENDA



PORTATA
SCAFFALE



LE PORTATE SONO NETTE E SI RIFERISCONO A PESI UNIFORMEMENTE DISTRIBUITI.



ART.		Dim. mm	kg
F LC C173 52 52		1065x542x1813	150

7 mensole per mis. 1 - 6 mensole per mis. 2
63 contenitori COMPAT **mis. 1** art. FP CO C001A 00 51 01
36 contenitori COMPAT **mis. 2** art. FP CO C002A 00 51 01

SCAFFALE SENZA CONTENITORI ART. **F LC C173 02 52**

ART.		Dim. mm	kg
F LC A173 52 52		1065x925x1813	300

14 mensole per mis. 1 - 12 mensole per mis. 2
126 contenitori COMPAT **mis. 1** art. FP CO C001A 00 51 01
72 contenitori COMPAT **mis. 2** art. FP CO C002A 00 51 01
Portata 300 kg (150 kg PER LATO)

SCAFFALE SENZA CONTENITORI ART. **F LC A173 02 52**



ART.		Dim. mm	kg
F LC C173 54 52		1065x542x1813	150

4 mensole per mis. 2 - 3 mensole per mis. 3A2 - 2 mensole profondità 420 mm (A=985 mm)
24 contenitori COMPAT **mis. 2** art. FP CO C002A 00 51 01
12 contenitori COMPAT **mis. 3A2** art. FP CO C3A2B 00 51 01
3 contenitori COMPAT **mis. 4A2** art. FP CO C4A2B 00 51 01
3 contenitori COMPAT **mis. 4** art. FP CO C004B 00 51 01

SCAFFALE SENZA CONTENITORI ART. **F LC C173 04 52**

ART.		Dim. mm	kg
F LC A173 54 52		1065x925x1813	300

8 mensole per mis. 2 - 6 mensole per mis. 3A2 - 4 mensole profondità 420 mm (A=985 mm)
48 contenitori COMPAT **mis. 2** art. FP CO C002A 00 51 01
24 contenitori COMPAT **mis. 3A2** art. FP CO C3A2B 00 51 01
6 contenitori COMPAT **mis. 4A2** art. FP CO C4A2B 00 51 01
6 contenitori COMPAT **mis. 4** art. FP CO C004B 00 51 01
Portata 300 kg (150 kg PER LATO)

SCAFFALE SENZA CONTENITORI ART. **F LC A173 04 52**



ART.		Dim. mm	kg
F LC C173 53 52		1065x542x1813	150

5 mensole per mis. 1 - 5 mensole per mis. 2 - 2 mensole per mis. 3A2
 45 contenitori COMPAT **mis. 1** art. FP CO C001A 00 51 01
 30 contenitori COMPAT **mis. 2** art. FP CO C002A 00 51 01
 8 contenitori COMPAT **mis. 3A2** art. FP CO C3A2B 00 51 01

SCAFFALE SENZA CONTENITORI ART. **F LC C173 03 52**



ART.		Dim. mm	kg
F LC A173 53 52		1065x925x1813	300

10 mensole per mis. 1 - 10 mensole per mis. 2 - 4 mensole per mis. 3A2
 90 contenitori COMPAT **mis. 1** art. FP CO C001A 00 51 01
 60 contenitori COMPAT **mis. 2** art. FP CO C002A 00 51 01
 16 contenitori COMPAT **mis. 3A2** art. FP CO C3A2B 00 51 01
 Portata 300 kg (150 kg PER LATO)

SCAFFALE SENZA CONTENITORI ART. **F LC A173 03 52**



ART.		Dim. mm	kg
F LC C173 51 52		1065x542x1813	150

5 mensole profondità 420 mm (A=985 mm)
 9 cassette ATHENA art. **FP AT 4317 A 00 51 01**
 3 cassette ATHENA art. **FP AT 6417 A 00 51 01**

SCAFFALE SENZA CASSETTE ART. **F LC C173 01 52**



ART.		Dim. mm	kg
F LC A173 51 52		1065x925x1813	300

10 mensole profondità 420 mm (A=985 mm)
 18 cassette ATHENA art. **FP AT 4317 A 00 51 01**
 6 cassette ATHENA art. **FP AT 6417 A 00 51 01**
 Portata 300 kg (150 kg PER LATO)

SCAFFALE SENZA CASSETTE ART. **F LC A173 01 52**




CONFIGURA IL TUO SCAFFALE

A= 985 mm
B= 1067 mm


D= 1772 mm (46 FORI)
E= 40 mm

MONOFRONTE



TELAIO MONOFRONTE BASE CON CROCIERA


ART.		kg
F LC C173 00 52		75



TELAIO MONOFRONTE AGGIUNTIVO CON CROCIERA

ART.		kg
F LC D173 00 52		75


BIFRONTE



TELAIO BIFRONTE BASE CON CROCIERA

ART.		kg
F LC A173 00 52		150


Portata 150 kg (75 kg PER LATO)



TELAIO BIFRONTE AGGIUNTIVO CON CROCIERA

ART.		kg
F LC B173 00 52		150


Portata 150 kg (75 kg PER LATO)



MENSOLA FISSA LUNGHEZZA 974 mm

ART.	Profondità mm	Dim. reali mm	kg
F BL 7846 00 99	150 (A = 985)	974x170x61 H	25


Capacità: 9 contenitori COMPAT/ZEUS **mis. 1**
 COLORE ZINCATO



MENSOLA FISSA LUNGHEZZA 974 mm

ART.	Profondità mm	Dim. reali mm	kg
F BL 7847 00 99	205 (A = 985)	974x230x61 H	25

Capacità: 6 contenitori COMPAT/ZEUS **mis. 2**
 COLORE ZINCATO




MENSOLA FISSA LUNGHEZZA 974 mm

ART.	Profondità mm	Dim. reali mm	kg
F BL 7848 00 99	295 (A = 985)	974x315x61 H	25


Capacità: 4 contenitori COMPAT/ZEUS **mis. 3A2**, COMPAT **mis. 3**
 COLORE ZINCATO






MENSOIA INCLINABILE

ART.	Lunghezza mm	kg
F BL 7750 00 _ _	220 (A= 985)	50
F BL 7755 00 _ _	320 (A= 985)	50
F BL 7760 00 _ _	420 (A= 985)	50
F BL 7762 00 _ _	600 (A= 985)	50



PANNELLO NON FORATO

ART.	Dimensioni mm	kg
F BL 7670 00 _ _	973x304 H (A= 985)	-



PANNELLO FORATO

ART.	Dimensioni mm	kg
F BL 7620 00 _ _	973x304 H (A= 985)	25



 GANCI VEDI PAG. 893






TAPPARELLA

ART.		Dimensioni mm	kg
F BL 7011 02 _ _		952x210x810 H	10

	01		04		08		02
	RAL 7000		RAL 5012		RAL 7035		RAL 6011

GANCI VEDI PAG. 893



Scatola porta prese completa di supporto laterale

SCATOLA PORTA PRESE 220V IP30 CON SUPPORTO LATERALE

ART.	TIPO E NUMERO PRESE CABLATE					
	D	F	GB	I	CH	IL
F BL 9361 10 59	5	-	-	-	-	-
F BL 9361 25 59	1	4	-	-	-	-
F BL 9361 30 59	-	-	3	-	-	-
F BL 9361 35 59	1	-	2	-	-	-
F BL 9361 45 59	1	-	-	4	-	-
F BL 9361 55 59	1	-	-	-	4	-
F BL 9361 75 59	1	-	-	-	-	4

Dimensioni mm 85x70x360 H

Componenti elettrici con grado di protezione IP30 forniti di serie:

- 1 scatola porta prese a 12 moduli
- 1 magnetotermico differenziale 2P 230V AC 10A I Δ N=0,01A
- 2 raccordi dritti PG16 cm 200 guaina proteggicavo Ø 16 mm
- 1 spina fissa industriale 220-250V 16A 2P+T
- 1 cablaggio completo per 3-5 prese (a seconda dell'articolo)
- 3-5 prese 220-250V 10A 2P+T con relativi copriferi (a seconda dell'articolo)



Scatola porta prese completa di supporto frontale

SCATOLA PORTA PRESE 220V IP30 CON SUPPORTO FRONTALE

ART.	TIPO E NUMERO PRESE CABLATE					
	D	F	GB	I	CH	IL
F BL 9360 10 59	5	-	-	-	-	-
F BL 9360 25 59	1	4	-	-	-	-
F BL 9360 30 59	-	-	3	-	-	-
F BL 9360 35 59	1	-	2	-	-	-
F BL 9360 45 59	1	-	-	4	-	-
F BL 9360 55 59	1	-	-	-	4	-
F BL 9360 75 59	1	-	-	-	-	4

Dimensioni mm 85x70x360 H

Componenti elettrici con grado di protezione IP30 forniti di serie:

- 1 scatola porta prese a 12 moduli
- 1 magnetotermico differenziale 2P 230V AC 10A I Δ N=0,01A
- 2 raccordi dritti PG16 cm 200 guaina proteggicavo Ø 16 mm
- 1 spina fissa industriale 220-250V 16A 2P+T
- 1 cablaggio completo per 3-5 prese (a seconda dell'articolo)
- 3-5 prese 220-250V 10A 2P+T con relativi copriferi (a seconda dell'articolo)